

Desigualdad y Capitalismo Global

Andres Solimano (CIGLOB)

Economistas Frente a la Crisis y Fundacion Alternativas

Madrid 25, 2017

Mega-tendencias del capitalismo global

- Estancamiento económico (*secular stagnation?*)
- Inestabilidad y crisis financieras, deuda y volatilidad en los precios de activos.
- Aumento de desigualdad de ingresos y de riquezas.
- Fortalecimiento de las elites económicas (fenómeno del 1 por ciento).
- Diferenciación al interior de las clases medias.
- Rezago y marginalización de las clases trabajadoras tradicionales.

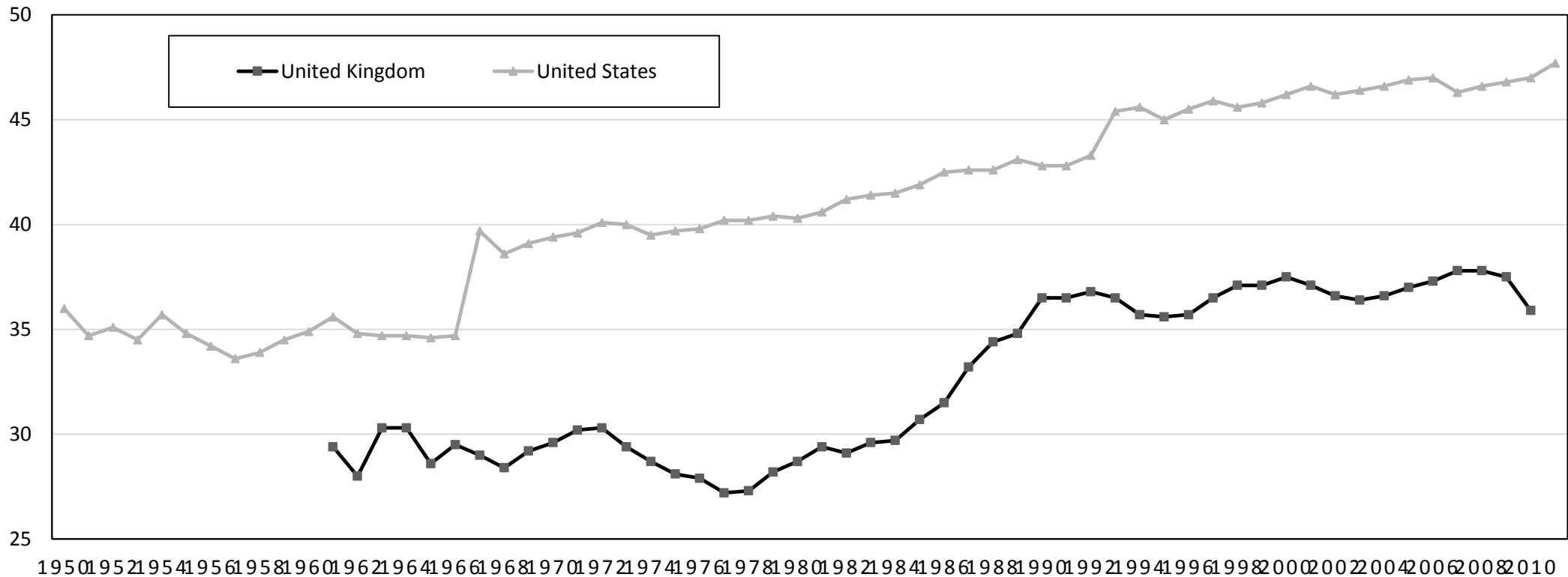
Factores que afectan al trabajo y la distribución funcional del ingreso

- Mayor movilidad del capital que del trabajo (empresas migran a países con bajos salarios) .
- Menor densidad sindical.
- Aumento de brechas salariales entre gerentes y resto.
- Progreso técnico ahorrador de trabajo: Robótica e inteligencia artificial.
- Migración laboral hacia el primer mundo y migración sur-sur.

Aumento de la desigualdad en economías capitalistas maduras y en grandes economías emergentes

- Estados Unidos
- Reino Unido
- Rusia
- China

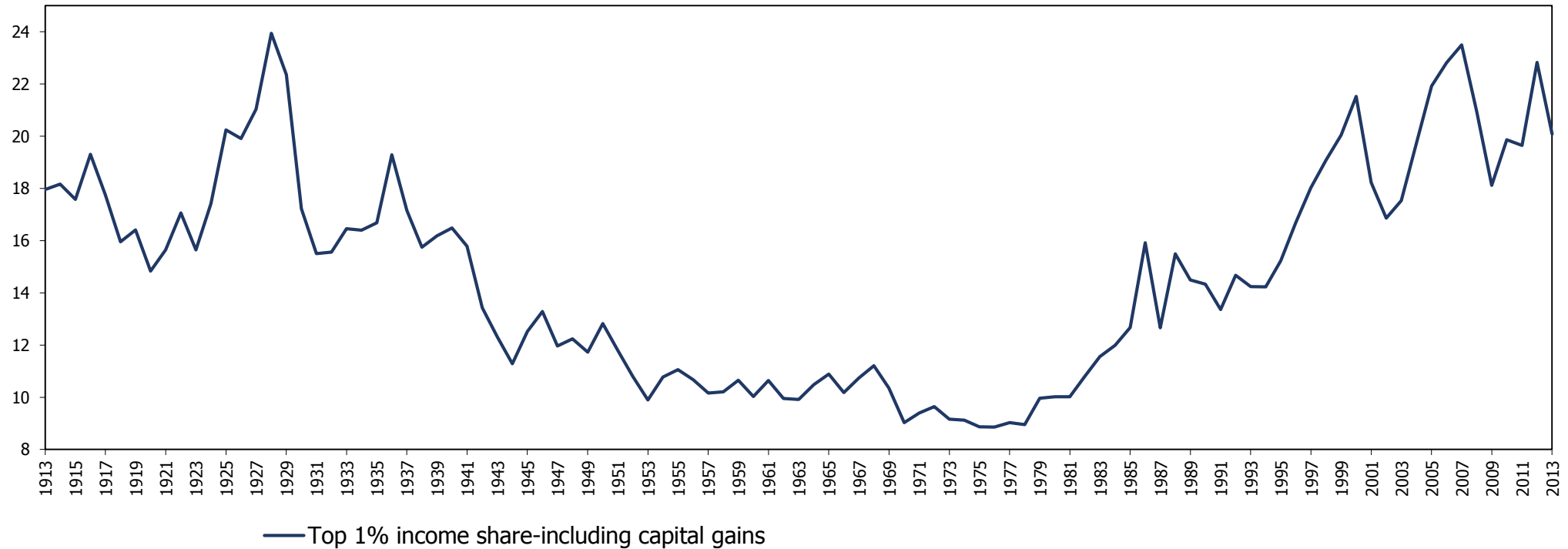
Aumentos del Gini en USA y UK, 1950-2013 (ingreso)



Source: All the Ginis database (2013)

Participación del 1 por ciento mas rico, ingreso USA (1913-2013)

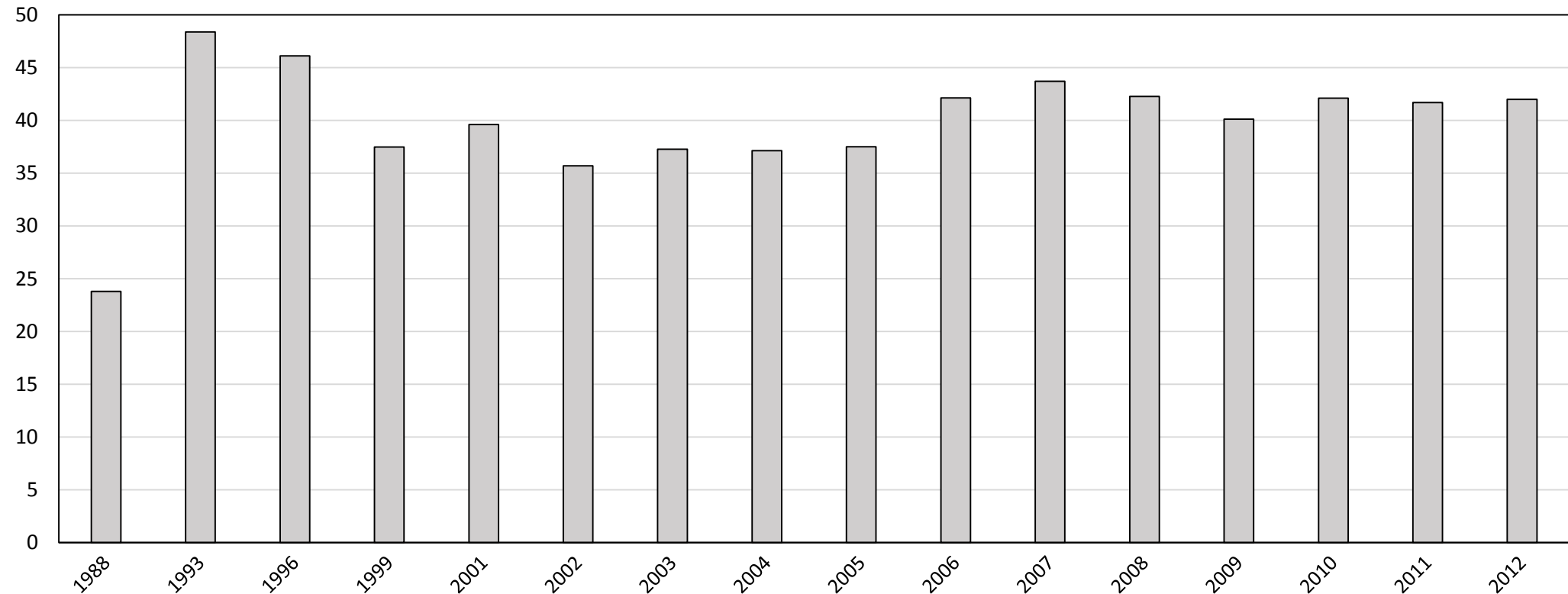
Top Income Shares. United States: 1913-2013



Source: World Top Income Database (2015).

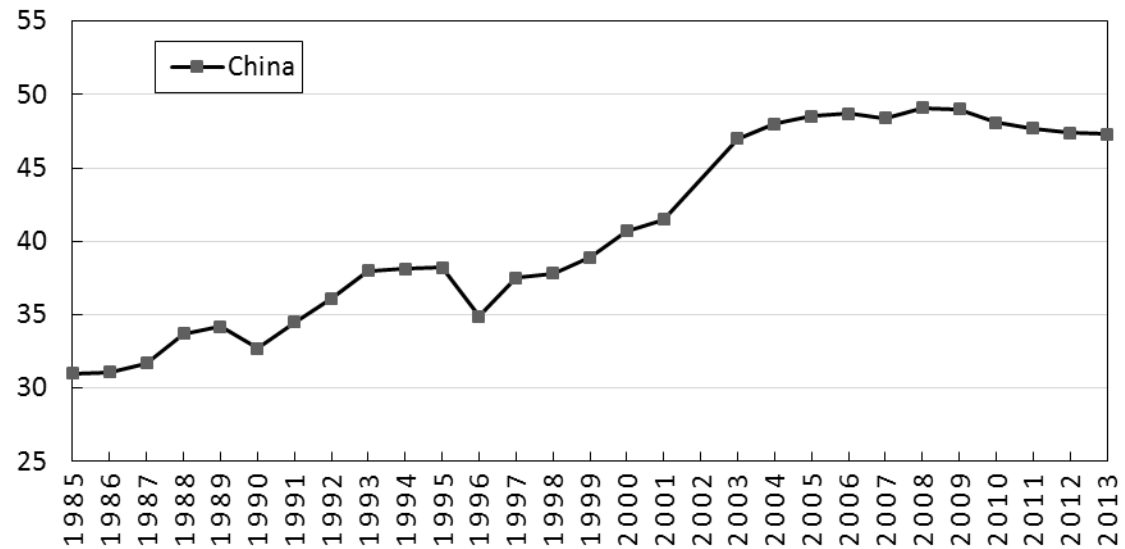
Gini en Rusia

(1988-2012)



Source: 1988-2009: "All the Ginis Database" (2013), 2010-2012: IBGE (2014)

Gini en China (1985-2013)



Source: 1985-2001: NBS from "All the Ginis database" (2013), 2003-2013: NBS from IBGE (2014)

Reducción de la participación del trabajo en el ingreso nacional (USA, Japón, China, Alemania)

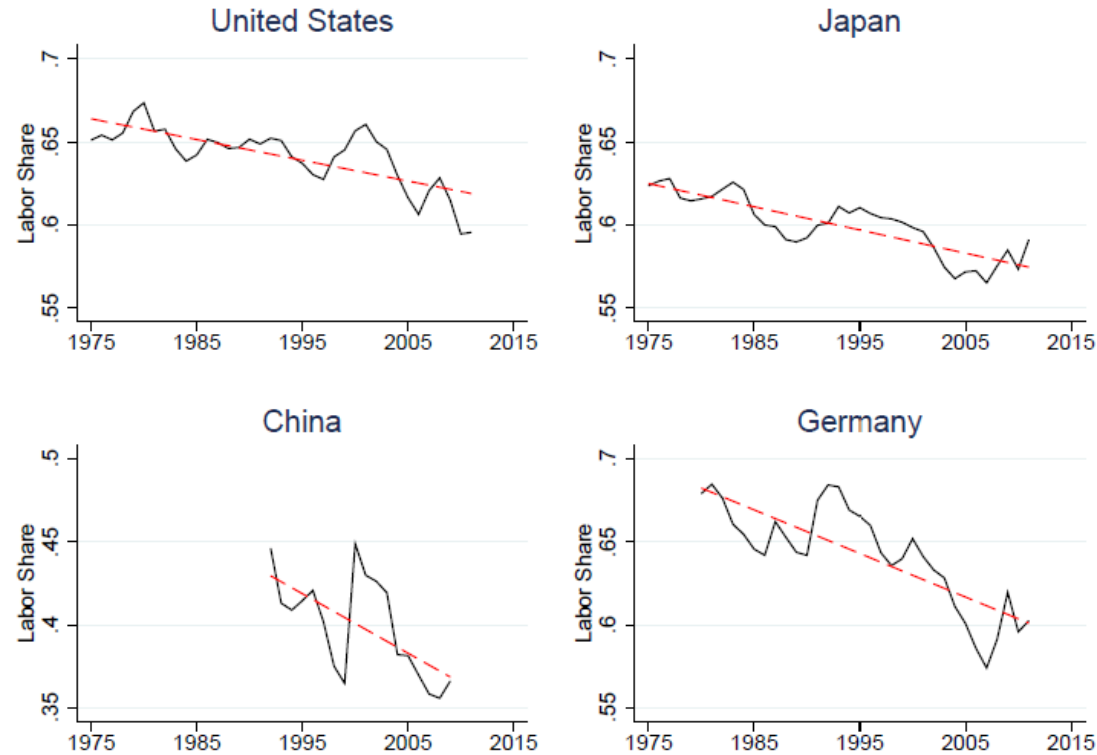
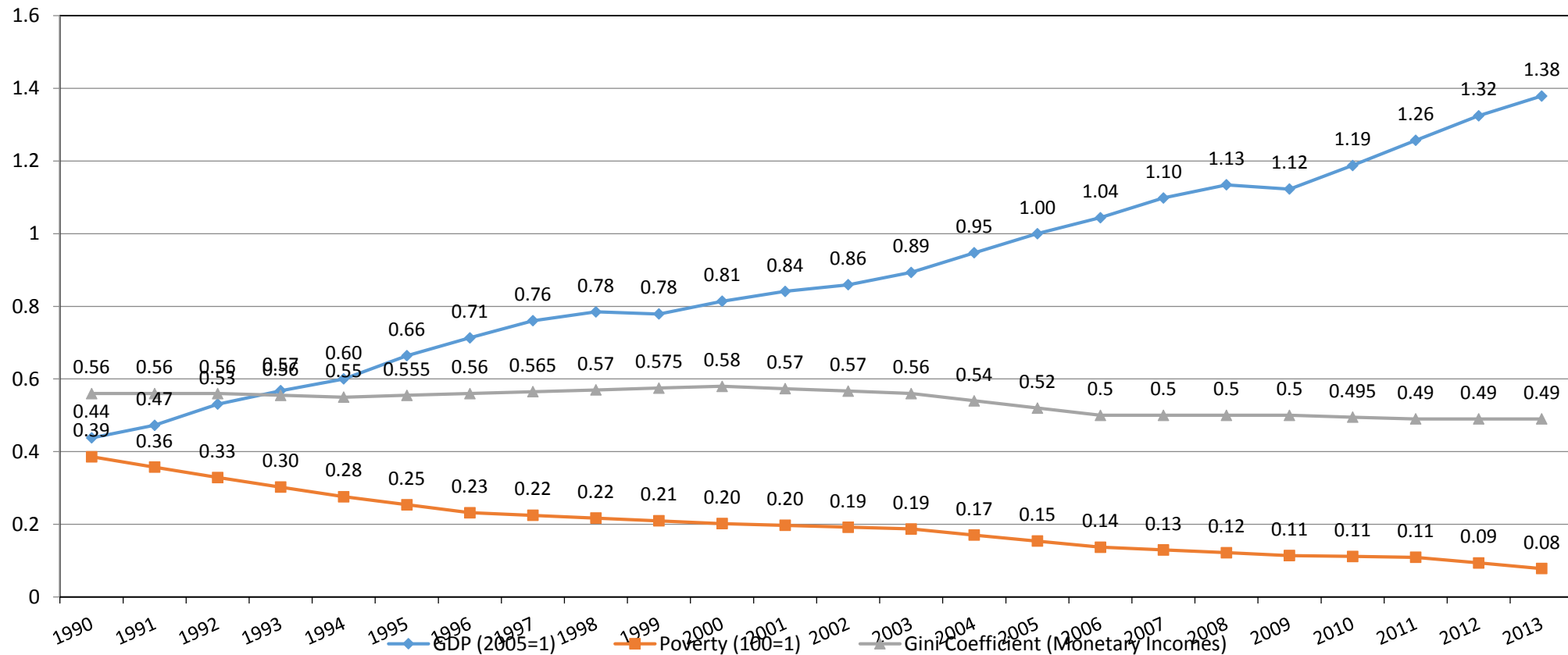


Figure 2: Declining Labor Share for the Largest Countries

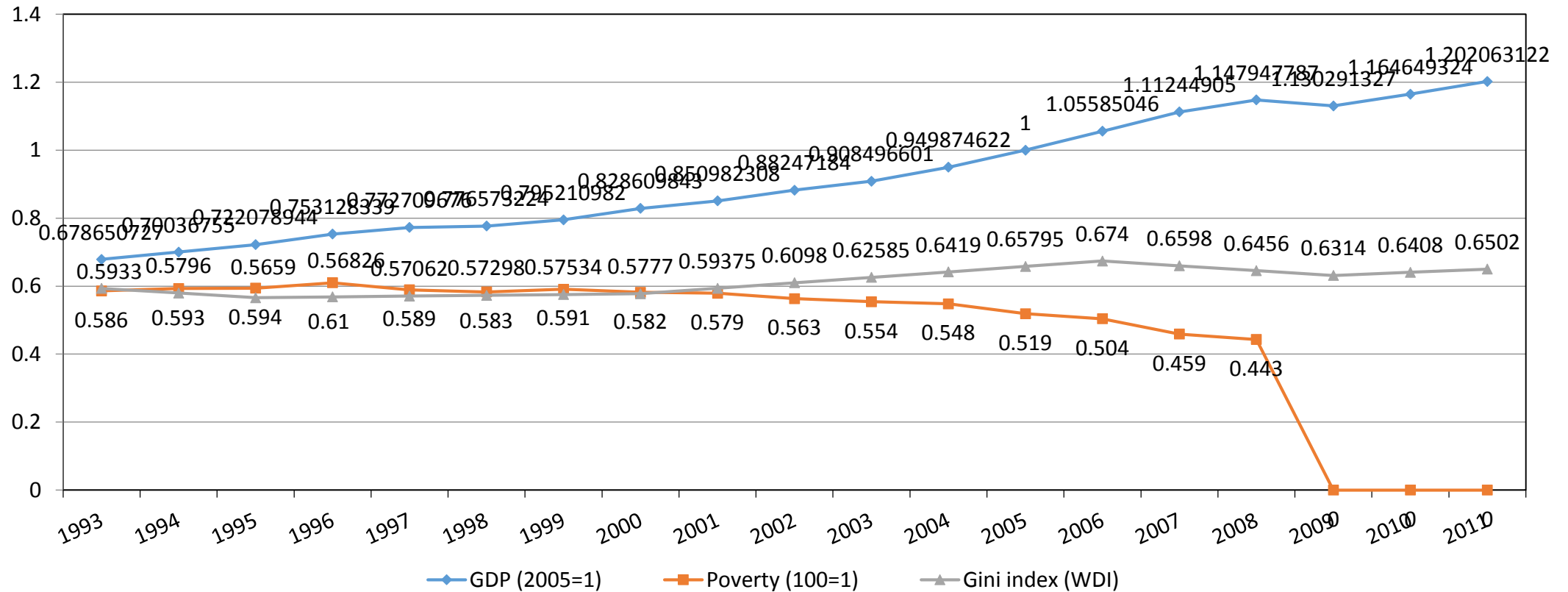
Notes: The figure shows the labor share and its linear trend for the four largest economies in the world from 1975.

Chile: Crecimiento con desigualdad persistente pero la pobreza disminuye



Source: World Bank and Ministry of Social Development of Chile

Sud- Africa: crecimiento con desigualdad persistente



Source: World Development Indicators. Poverty rates are from Yu (2010).

Coeficientes de Gini de ingreso y riqueza 2008-2010

	Gross income	Disposable Income	Wealth
OECD	46.8	31.6	71.7
Latin America	53.0	49.0	-
World	-	39.8	81.6

Source: Credit Suisse (2013), OECD Stat and WDI (World Bank)

Desafíos

- Como reducir la desigualdad de ingresos?
- Como revertir la caída de la participación del trabajo en el ingreso nacional?
- Como reducir las brechas salariales gerentes-empleados, gerentes-obreros?
- Como reducir concentración de riqueza?
- Es posible un crecimiento mas igualitario?